



ТЕРРИТОРИАЛЬНЫЙ ОРГАН
ФЕДЕРАЛЬНОЙ СЛУЖБЫ
ГОСУДАРСТВЕННОЙ СТАТИСТИКИ
ПО РЕСПУБЛИКЕ ДАГЕСТАН

Основные социально- экономические показатели Республики Дагестан



за январь-август 2023 года



ФЕДЕРАЛЬНАЯ СЛУЖБА
ГОСУДАРСТВЕННОЙ СТАТИСТИКИ

Основные социально- экономические показатели

Республики Дагестан

за январь–август 2023 года

01

Динамика основных экономических показателей за январь-август 2023 г. в процентах к соответствующему периоду предыдущего года

02

Динамика основных экономических показателей за август 2023 г. в процентах к соответствующему месяцу предыдущего года

03

Динамика основных экономических показателей за август 2023 г. в процентах к предыдущему месяцу текущего года

04

Индексы промышленного производства

05

Производство продуктов животноводства в хозяйствах всех категорий

06

Строительная деятельность

* Ежемесячные данные оперативной статистики





ФЕДЕРАЛЬНАЯ СЛУЖБА
ГОСУДАРСТВЕННОЙ СТАТИСТИКИ

Основные социально- экономические показатели

Республики Дагестан

за январь–август 2023 года

07

Оборот розничной торговли

08

Индексы цен и тарифов

09

Численность работников и заработная плата

10

Просроченная задолженность по заработной плате

* Ежемесячные данные оперативной статистики





ДИНАМИКА ОСНОВНЫХ ЭКОНОМИЧЕСКИХ ПОКАЗАТЕЛЕЙ

в процентах к соответствующему периоду предыдущего года

Январь-август 2023 г.
к январю-августу 2022 г.



105,0

Оборот розничной торговли



104,6

Объем работ выполненный по виду деятельности «Строительство»



101,5

Продукция сельского хозяйства



101,8

Индекс промышленного производства





ДИНАМИКА ОСНОВНЫХ ЭКОНОМИЧЕСКИХ ПОКАЗАТЕЛЕЙ

в процентах к соответствующему месяцу предыдущего года

Август 2023г. к августу 2022г.



104,3

Индекс промышленного производства



114,0

Оборот розничной торговли



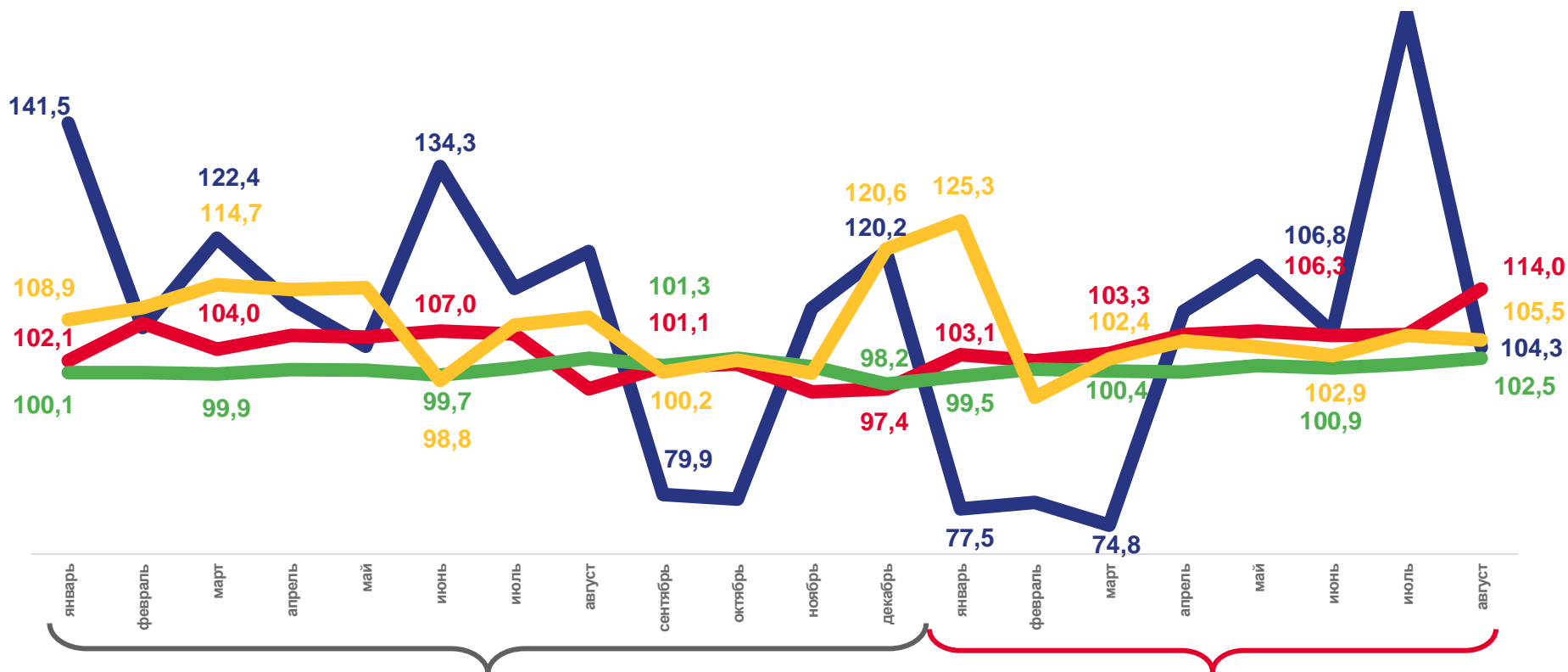
105,5

Объем работ выполненный по виду деятельности «Строительство»



102,5

Продукция сельского хозяйства



Индекс промышленного производства



Оборот розничной торговли



Продукция сельского хозяйства



Объем работ выполненный по виду деятельности «Строительство»





ДИНАМИКА ОСНОВНЫХ ЭКОНОМИЧЕСКИХ ПОКАЗАТЕЛЕЙ

в процентах к предыдущему месяцу текущего года

Август 2023г. к июлю 2023г.



210,0

Объем работ выполненный по виду деятельности «Строительство»



192,6

Продукция сельского хозяйства



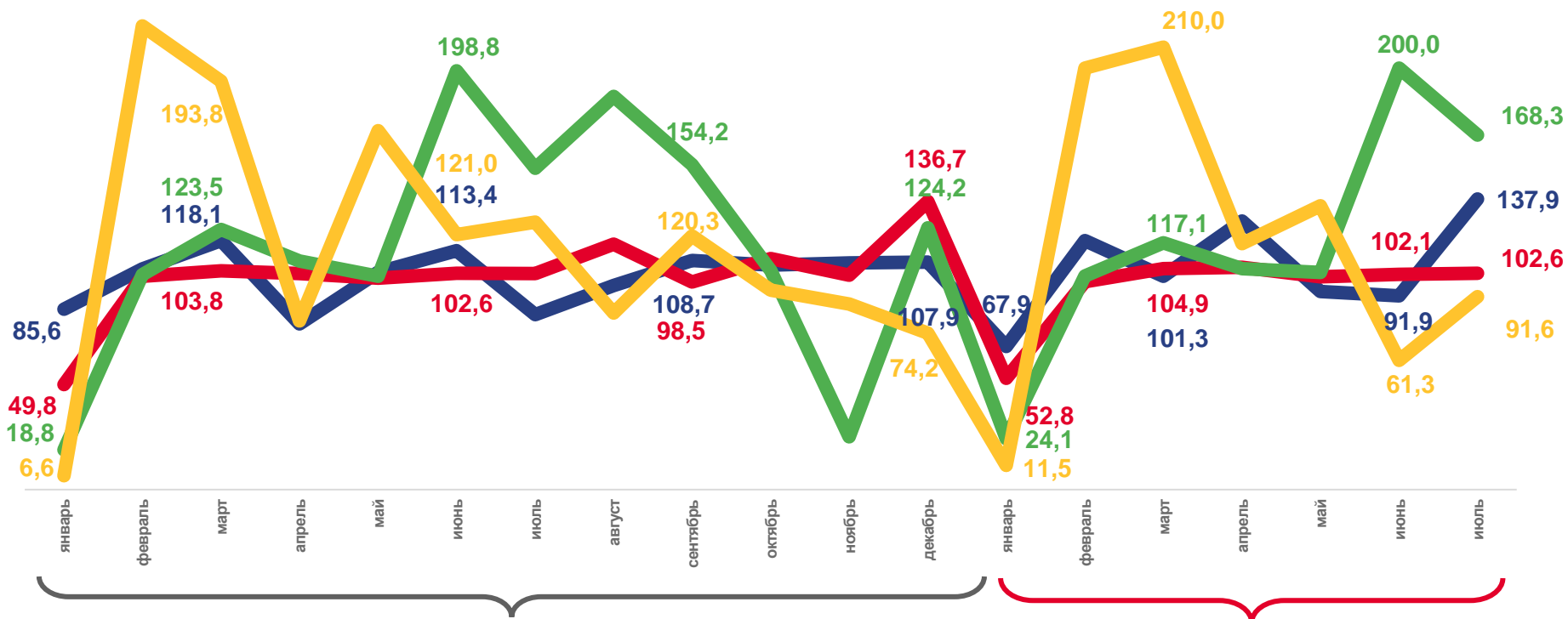
124,7

Оборот розничной торговли



65,6

Индекс промышленного производства



Индекс промышленного производства



Оборот розничной торговли



Продукция сельского хозяйства



Объем работ выполненный по виду деятельности «Строительство»





ИНДЕКСЫ ПРОМЫШЛЕННОГО ПРОИЗВОДСТВА

в процентах к соответствующему периоду предыдущего года

Январь-август 2023 г.
к январю-августу 2022 г.




ИПП

101,8



131,8

Водоснабжение; водоотведение, организация сбора и утилизации отходов, деятельность по ликвидации загрязнений




102,0

Обеспечение электрической энергией, газом и паром; кондиционированием воздуха



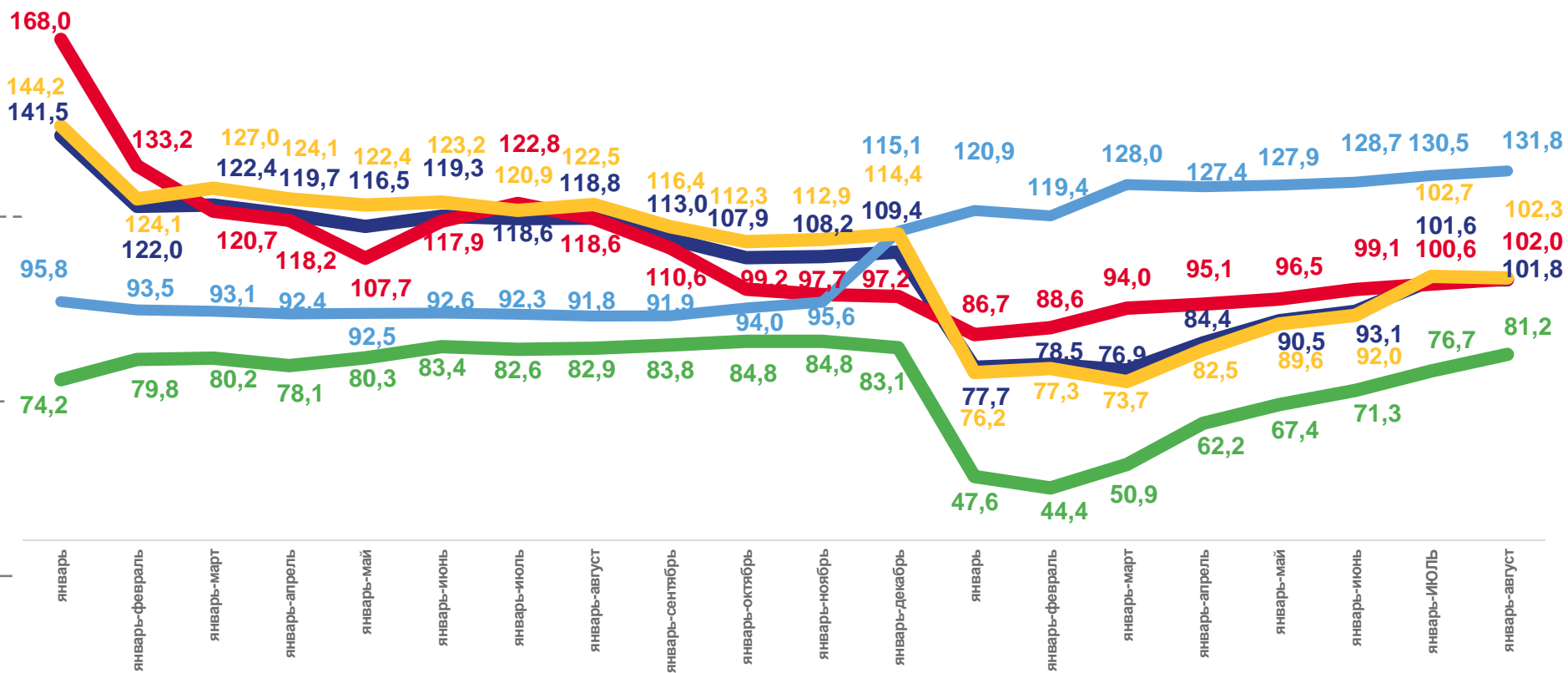
102,3

Обрабатывающие производства



81,2

Добыча полезных ископаемых



2022

2023



Индекс промышленного производства



Обрабатывающие производства



Добыча полезных ископаемых

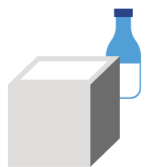


Обеспечение электрической энергией, газом и паром; кондиционирование воздуха



Водоснабжение; водоотведение, организация сбора и утилизации отходов, деятельность по ликвидации загрязнений





ПРОИЗВОДСТВО ПРОДУКТОВ ЖИВОТНОВОДСТВА В ХОЗЯЙСТВАХ ВСЕХ КАТЕГОРИЙ

в процентах к соответствующему периоду предыдущего года

Январь-август 2023 г.
к январю-августу 2022 г.



Молоко

101,2



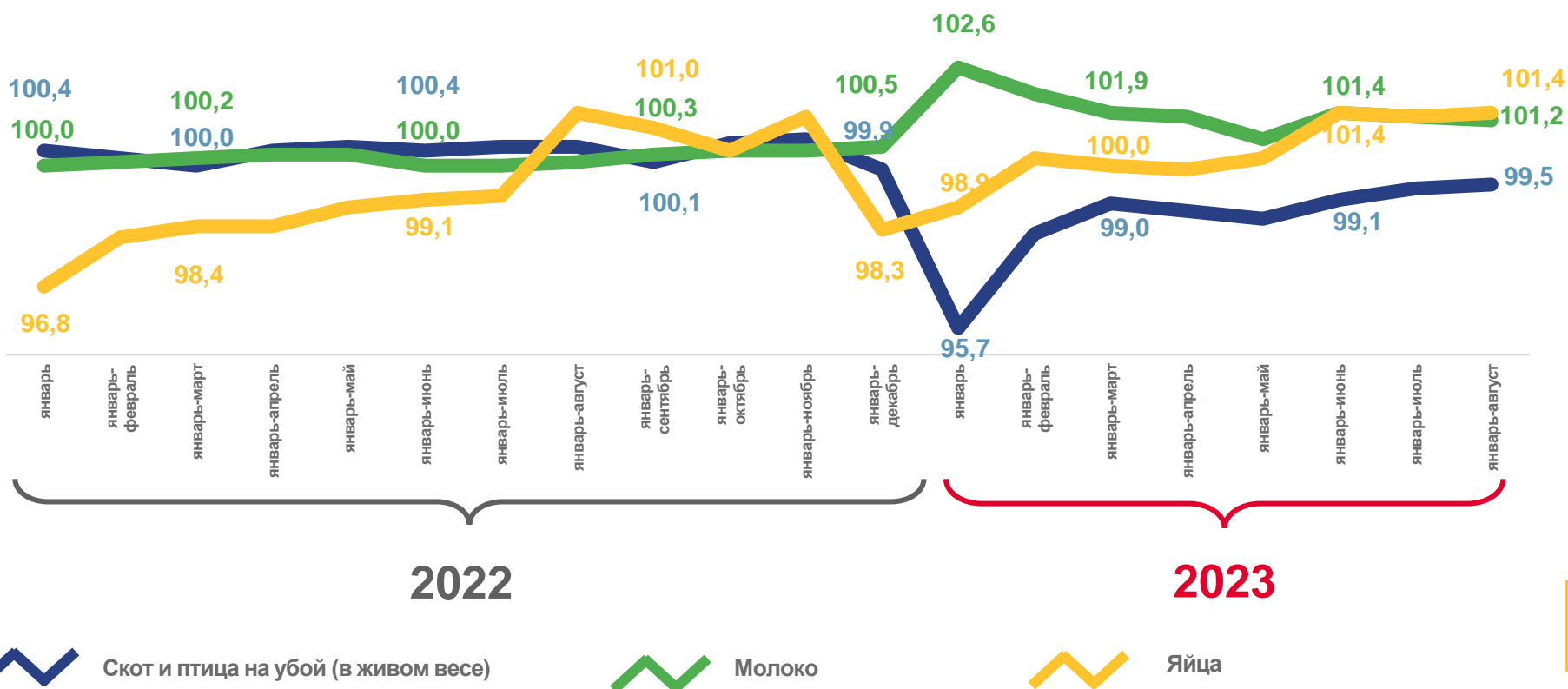
Яйца

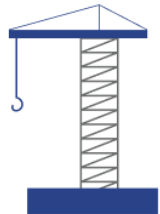
101,4



Скот и птица на убой (в живом весе)

99,5

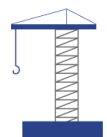




СТРОИТЕЛЬНАЯ ДЕЯТЕЛЬНОСТЬ

в процентах к соответствующему периоду предыдущего года

Январь-август 2023 г.
к январю-августу 2022 г.



104,6

Объем выполненных работ по виду деятельности «Строительство»



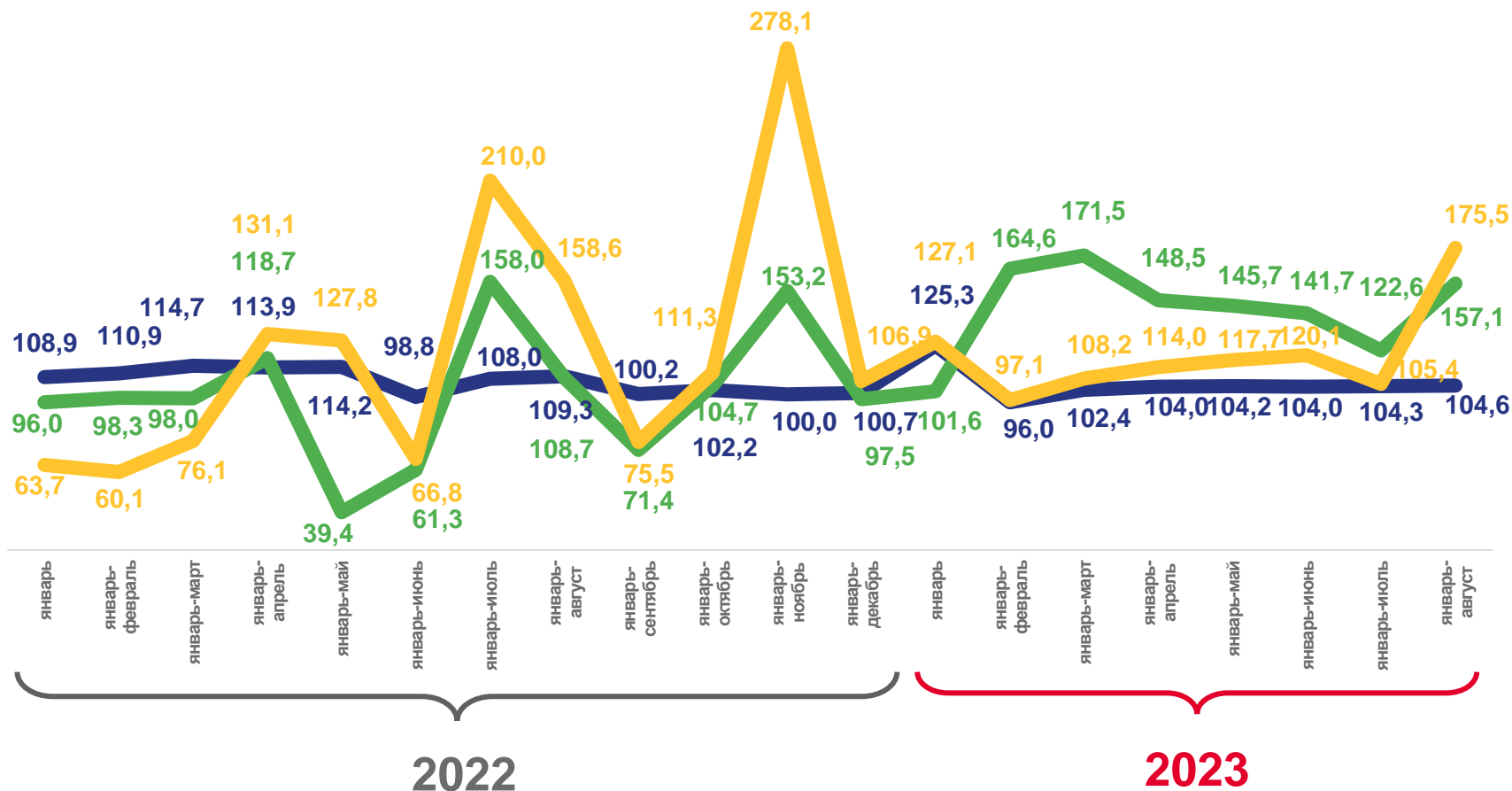
157,1

Ввод в действие жилых домов



175,5

в том числе:
Индивидуальное строительство



Объем выполненных работ по виду деятельности «Строительство»



Ввод в действие жилых домов



в том числе: индивидуальное строительство





ОБОРОТ РОЗНИЧНОЙ ТОРГОВЛИ

в процентах к соответствующему периоду предыдущего года

Январь-август 2023 г.
к январю-августу 2022 г.



104,9

Оборот розничной торговли



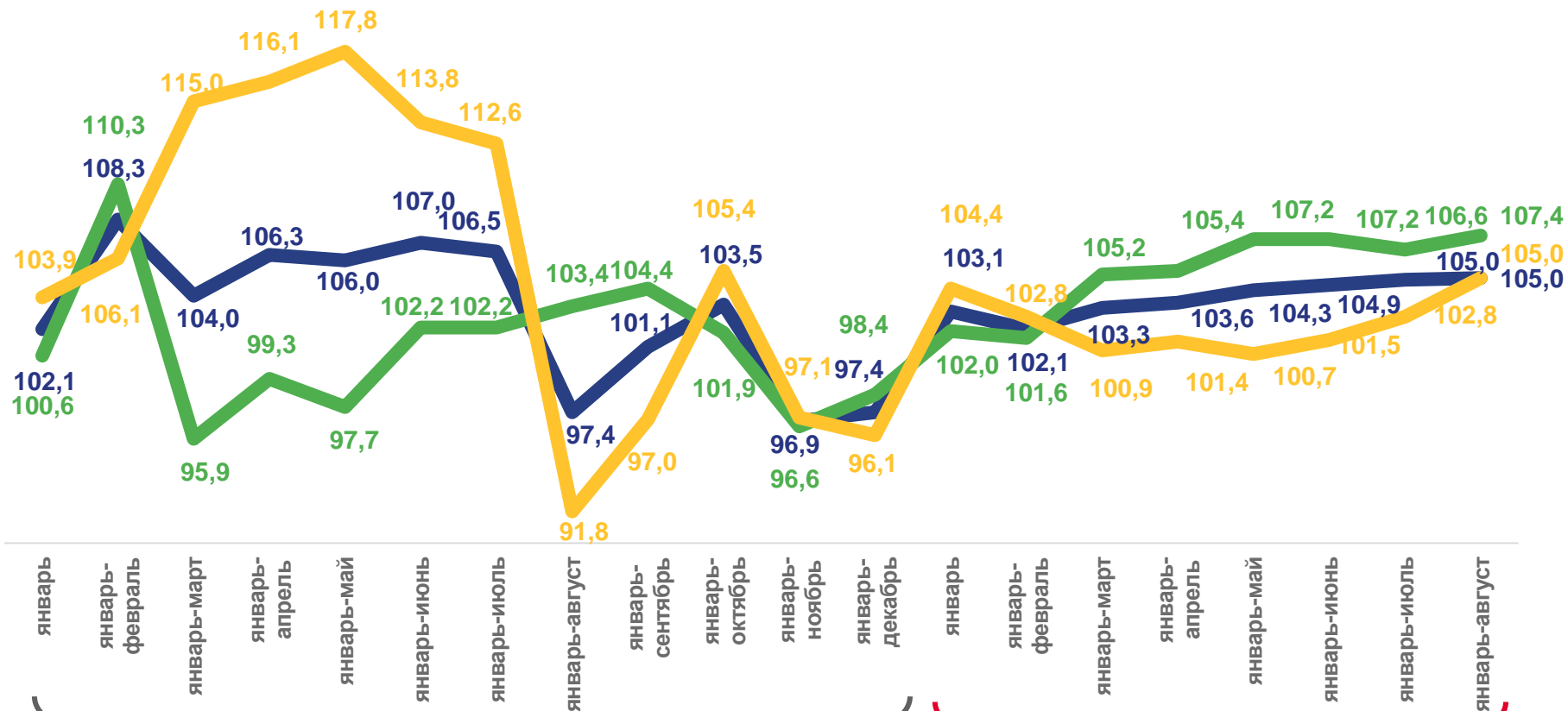
106,6

Пищевые продукты, включая напитки и табачные изделия



102,8

Непродовольственные товары



2022

2023



Оборот розничной торговли



Пищевые продукты, включая напитки и табачные изделия



Непродовольственные товары





ИНДЕКСЫ ЦЕН И ТАРИФОВ

август 2023 года в процентах к декабрю 2022 года



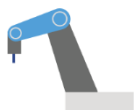
▲ 103,8

ИНДЕКС ПОТРЕБИТЕЛЬСКИХ ЦЕН



▲ 106,7

СВОДНЫЙ ИНДЕКС ЦЕН
НА ПРОДУКЦИЮ (ЗАТРАТЫ, УСЛУГИ)
ИНВЕСТИЦИОННОГО НАЗНАЧЕНИЯ



▲ 109,6

ИНДЕКС ЦЕН ПРОИЗВОДИТЕЛЕЙ
ПРОМЫШЛЕННЫХ ТОВАРОВ,
РЕАЛИЗУЕМЫХ НА ВНУТРЕННИЙ
РЫНОК



▲ 104,1

ИНДЕКС ЦЕН ПРОИЗВОДИТЕЛЕЙ
НА СТРОИТЕЛЬНУЮ ПРОДУКЦИЮ



▲ 100,4

ИНДЕКС ЦЕН ПРОИЗВОДИТЕЛЕЙ
СЕЛЬСКОХОЗЯЙСТВЕННОЙ
ПРОДУКЦИИ



▲ 328,5

ИНДЕКС ТАРИФОВ НА ГРУЗОВЫЕ
ПЕРЕВОЗКИ





СРЕДНЕСПИСОЧНАЯ ЧИСЛЕННОСТЬ РАБОТНИКОВ И ЗАРАБОТНАЯ ПЛАТА

за январь - июль 2023 года

Среднемесячная номинальная начисленная заработная плата

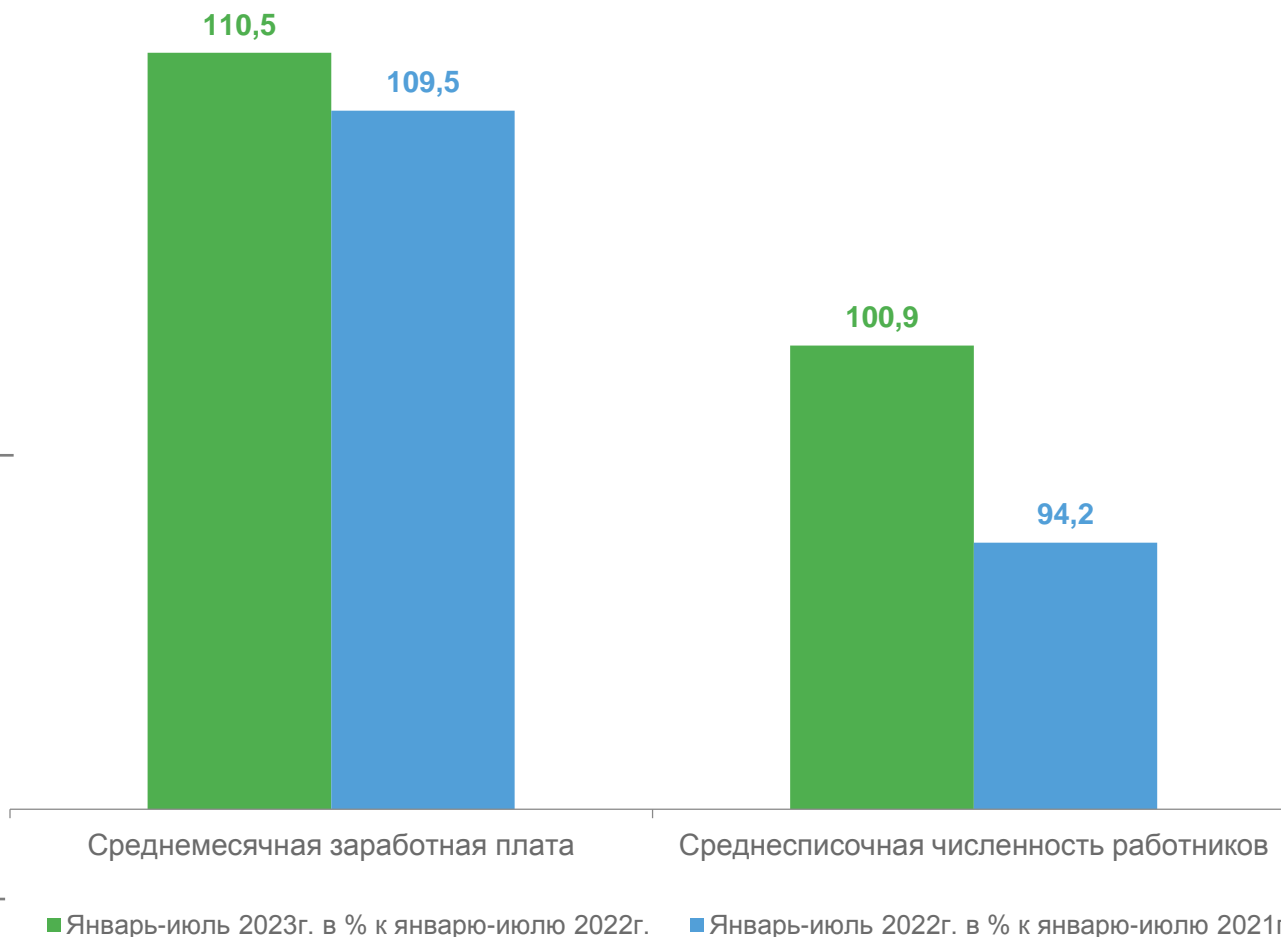


37 569,7 рублей

Среднесписочная численность работников (без внешних совместителей)



336,5 тыс. человек





ПРОСРОЧЕННАЯ ЗАДОЛЖЕННОСТЬ ПО ЗАРАБОТНОЙ ПЛАТЕ

на 01.09. 2023 г.



5 562,0
тыс. рублей

ПРОСРОЧЕННАЯ ЗАДОЛЖЕННОСТЬ
ПО ЗАРАБОТНОЙ ПЛАТЕ



110
человек

РАБОТНИКИ, ПЕРЕД КОТОРЫМИ ИМЕЕТСЯ
ПРОСРОЧЕННАЯ ЗАДОЛЖЕННОСТЬ
ПО ЗАРАБОТНОЙ ПЛАТЕ

В ПРОЦЕНТАХ К ПРЕДЫДУЩЕМУ МЕСЯЦУ

В 11,9 р. ▼

В ПРОЦЕНТАХ К ПРЕДЫДУЩЕМУ МЕСЯЦУ

В 40,4 р. ▼

ПРОСРОЧЕННАЯ ЗАДОЛЖЕННОСТЬ ПО ЗАРАБОТНОЙ ПЛАТЕ ПО ОРГАНИЗАЦИЯМ С ОСНОВНЫМ ВИДОМ ДЕЯТЕЛЬНОСТИ



Водоснабжение; водоотведение, организация сбора и утилизации отходов,
деятельность по ликвидации загрязнений

71,0%



Сельское, лесное хозяйство, охота, рыболовство и рыбоводство

29,0%

